

## Schlüter®-RONDEC-STEP

Ângulos para paredes e remates  
para protecção de ângulos decorativos

# 2.8

Folha com as indicações dos produtos

### Aplicação e função

**Schlüter®-RONDEC-STEP** é um perfil de remate para balcões de cozinha ou prateleiras com revestimento em cerâmica.

A superfície exterior do perfil forma um canto exterior simetricamente arredondado dos revestimentos cerâmicos e cobre mediante a aba vertical o lado frontal das bancadas. Os perfis de alumínio, disponíveis em duas superfícies, permitem uma apresentação decorativa e criam contrastes interessantes. Com o Schlüter®-RONDEC-STEP-CT, é possível fixar o revestimento do balcão ou outros elementos decorativos de outros materiais no espaço livre do perfil.

Para além do efeito decorativo dos perfis, a cerâmica é protegida de forma eficaz na área dos cantos contra a deterioração por agressões mecânicas.


Para a ligação apelativa dos perfis a cantos interiores e exteriores estão disponíveis peças pré-fabricadas adequadas a Schlüter®-RONDEC-STEP.

### Material

Schlüter®-RONDEC-STEP é composto por alumínio, que é revestido com diferentes superfícies anodizadas.

AE = alumínio anodizado natural

ACGB = alumínio anodizado cromado escovado

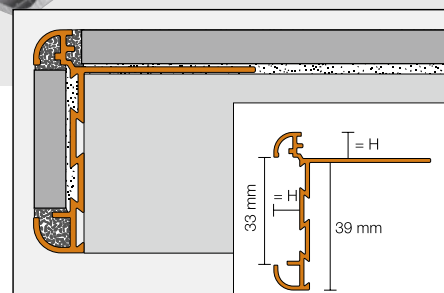


### Características dos materiais e áreas de aplicação:

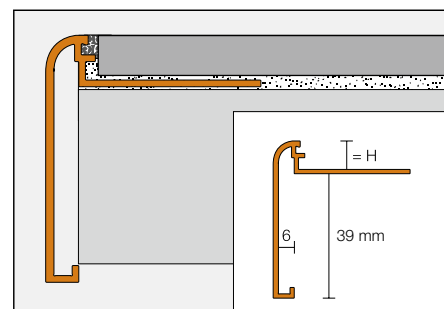
Schlüter®-RONDEC-STEP. Verificar a aplicabilidade quando é esperada resistência a químicos. O alumínio é sensível a meios alcalinos.

Quando os materiais de cimento entram em contacto com humidade têm um efeito alcalino e podem levar à corrosão, dependendo da concentração e do tempo de exposição (formação de hidróxido de alumínio). Por esse motivo, a argamassa ou o material para juntas em superfícies visíveis deve ser removido imediatamente e os revestimentos acabados de colocar não devem ser cobertos com película.

Assentar toda a superfície do perfil na camada de contacto da tijoleira, de modo a impossibilitar a acumulação de água alcalina nas cavidades.



Schlüter®-RONDEC-STEP-CT



Schlüter®-RONDEC-STEP



Schlüter®-RONDEC-STEP demonstra uma superfície aperfeiçoada, devido à camada anodizada, que não se irá alterar com a utilização normal. A superfície deve ser protegida contra objectos que esmerilem ou raspem.

## Instalação

1. Escolher Schlüter®-RONDEC\_STEP cor-respondente à altura da cerâmica.
2. Aplicar a cola para cerâmica com uma colher dentada onde a aba de fixação deverá ser colocada.
3. Encaixar e alisar Schlüter®-RONDEC-STEP na camada de cola com a aba de fixação perfurada.
4. Aplicar com a espátula a cola para cerâmica sobre a toda a superfície da aba de fixação perfurada.
5. Encaixar bem as tijoleiras seguintes e alinhá-las de forma que o canto superior do perfil fique nivelado com a cerâmica (o perfil não deverá ficar com uma altura superior à da superfície do revestimento, antes 1 mm abaixo). A cerâmica tem de ser incorporada em toda a superfície da área do perfil.
6. A cerâmica é aplicada junto do separador da junta, garantindo, assim, uma junta uniforme de 1,5 mm.
7. Ao utilizar o perfil Schlüter®-RONDEC-STEP-CT, cortar a inserção de acordo com a largura e introduzir com uma cola apropriada.
8. Preencher a área da junta entre as tijoleiras e o perfil completamente com argamassa para juntas.
9. Instalar as superfícies sensíveis com materiais e ferramentas, de modo a não deixá-las riscadas ou danificadas. Remover de imediato a sujidade causada pela argamassa ou cola para cerâmica.
10. Estão disponíveis peças angulares adequadas para cantos interiores e exteriores.

## Notas

A superfície visível do Schlüter®-RONDEC-STEP não requer qualquer tipo de cuidados especiais ou manutenção. Não utilizar nenhum detergente que esmerile em superfícies sensíveis. Os danos na camada anodizada só podem ser eliminados mediante a aplicação de uma nova camada de tinta.

### Modelo de texto para propostas:

Fornecer \_\_\_\_ metros lineares de Schlüter®-RONDEC-STEP como perfil de remate de revestimento com aba de fixação trapezoidal perfurada e aba visível com canto de ligação arredondado e instalar de acordo com as regras.

Fornecer \_\_\_\_ metros lineares de Schlüter®-RONDEC-STEP-CT como perfil de remate de revestimento com aba de fixação trapezoidal perfurada e aba visível com um espaço livre para inserção decorativa e canto de ligação arredondado e instalar de acordo com as regras. Devem ser observadas as notas de instalação do fabricante.

Material:

■ -AE = Alumínio anodizado natural

■ -ACGB = Alumínio anodizado cromo escovado


Altura do perfil: ■ 8 mm ■ 10 mm ■ 12,5 mm

N.º art.: \_\_\_\_\_


Mão de obra: \_\_\_\_\_ €/m

Material: \_\_\_\_\_ €/m

Total: \_\_\_\_\_ €/m



Schlüter®-RONDEC-STEP



Schlüter®-RONDEC-STEP-CT

## Vista geral de produtos:

### Schlüter®-RONDEC-STEP / Schlüter®-RONDEC-STEP-CT

AE = Alumínio anodizado natural/

ACGB = Alumínio anodizado cromo escovado

Comprimento disponível: 2,50 m

Material	AE	ACGB
H = 8 mm	•	•
H = 10 mm	•	•
H = 12,5 mm	•	•
Ângulo externo 90°	•	•
Ângulo externo 135°	•	•
Ângulo interno 90°	•	•
Ângulo interno 135°	•	•